

**PlanningPME**

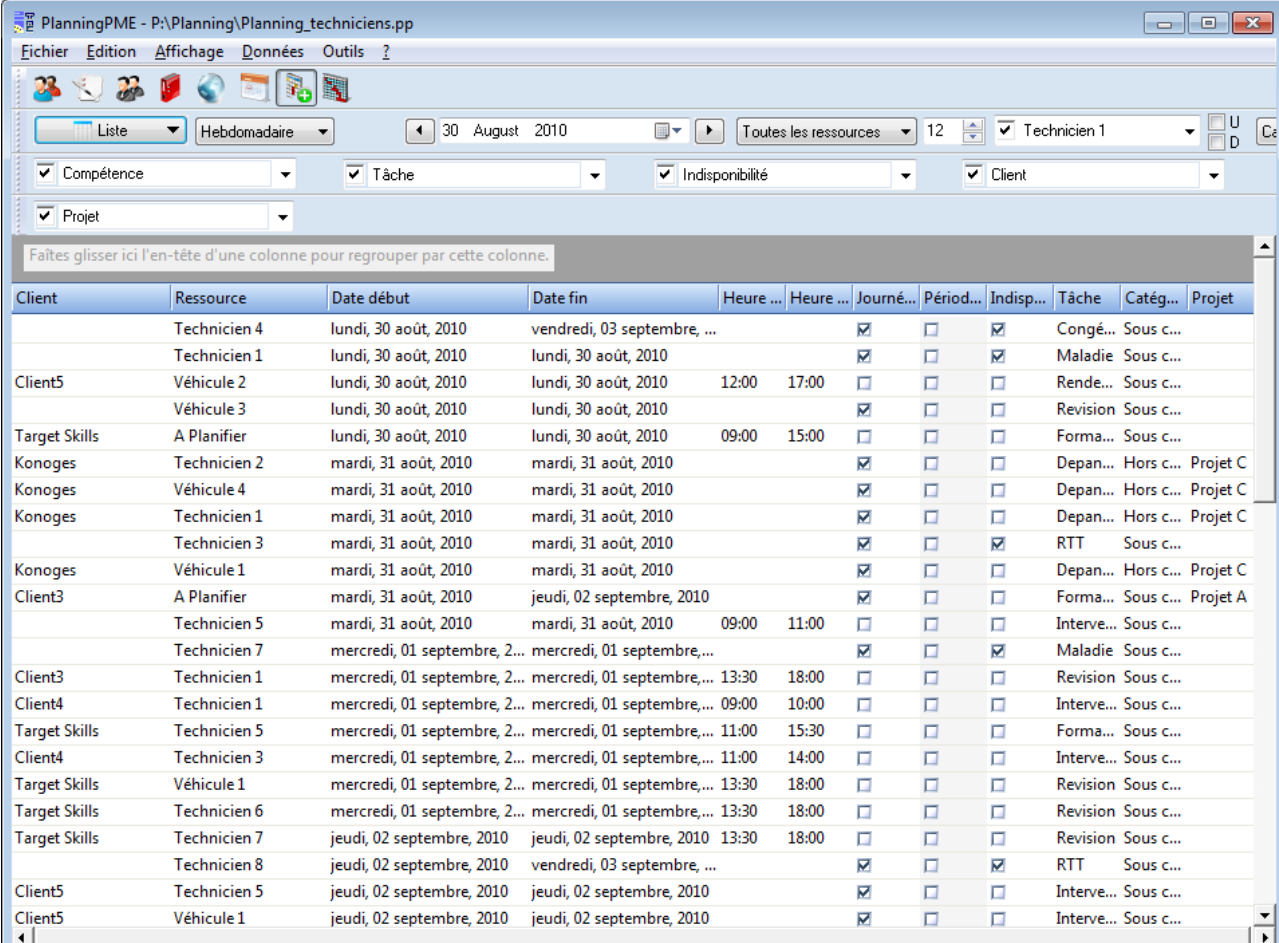
Planifiez en toute simplicité

Fiche n° 21: Vue Liste

I. Introduction.....	2
II. Activation de la vue Liste.....	2
III. Colonnes disponibles	3
IV. Sélection, Classement et tri des colonnes	3
V. Filtres	4
VI. Consultation, modification et suppression des tâches.....	5

I. Introduction

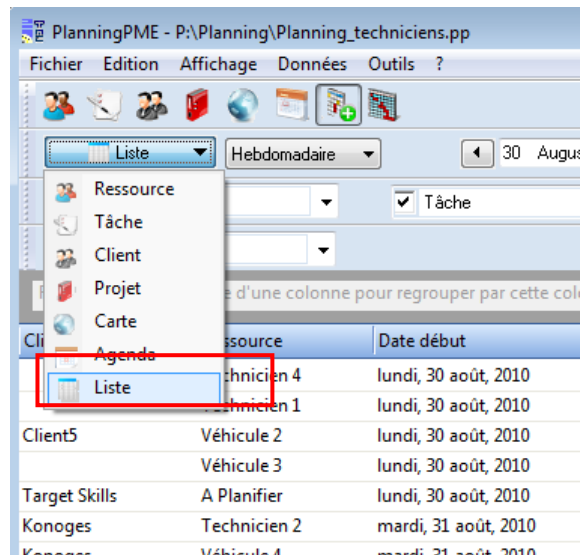
En plus des vues existantes (ressources, tâches, clients, projets, Carte), Target Skills a développé la vue "Liste". Cette vue vous permet d'avoir une liste des différentes tâches à effectuer.



Client	Ressource	Date début	Date fin	Heure ...	Heure ...	Journé...	Périod...	Indisp...	Tâche	Catég...	Projet
	Technicien 4	lundi, 30 août, 2010	vendredi, 03 septembre, ...			<input checked="" type="checkbox"/>	<input type="checkbox"/>	<input checked="" type="checkbox"/>	Congé...	Sous c...	
	Technicien 1	lundi, 30 août, 2010	lundi, 30 août, 2010			<input checked="" type="checkbox"/>	<input type="checkbox"/>	<input checked="" type="checkbox"/>	Maladie	Sous c...	
Client5	Véhicule 2	lundi, 30 août, 2010	lundi, 30 août, 2010	12:00	17:00	<input type="checkbox"/>	<input type="checkbox"/>	<input type="checkbox"/>	Rende...	Sous c...	
	Véhicule 3	lundi, 30 août, 2010	lundi, 30 août, 2010			<input checked="" type="checkbox"/>	<input type="checkbox"/>	<input type="checkbox"/>	Revision	Sous c...	
Target Skills	A Planifier	lundi, 30 août, 2010	lundi, 30 août, 2010	09:00	15:00	<input type="checkbox"/>	<input type="checkbox"/>	<input type="checkbox"/>	Forma...	Sous c...	
Konoges	Technicien 2	mardi, 31 août, 2010	mardi, 31 août, 2010			<input checked="" type="checkbox"/>	<input type="checkbox"/>	<input type="checkbox"/>	Depan...	Hors c...	Projet C
Konoges	Véhicule 4	mardi, 31 août, 2010	mardi, 31 août, 2010			<input checked="" type="checkbox"/>	<input type="checkbox"/>	<input type="checkbox"/>	Depan...	Hors c...	Projet C
Konoges	Technicien 1	mardi, 31 août, 2010	mardi, 31 août, 2010			<input checked="" type="checkbox"/>	<input type="checkbox"/>	<input type="checkbox"/>	Depan...	Hors c...	Projet C
	Technicien 3	mardi, 31 août, 2010	mardi, 31 août, 2010			<input checked="" type="checkbox"/>	<input type="checkbox"/>	<input checked="" type="checkbox"/>	RTT	Sous c...	
Konoges	Véhicule 1	mardi, 31 août, 2010	mardi, 31 août, 2010			<input checked="" type="checkbox"/>	<input type="checkbox"/>	<input type="checkbox"/>	Depan...	Hors c...	Projet C
Client3	A Planifier	mardi, 31 août, 2010	jeudi, 02 septembre, 2010			<input checked="" type="checkbox"/>	<input type="checkbox"/>	<input type="checkbox"/>	Forma...	Sous c...	Projet A
	Technicien 5	mardi, 31 août, 2010	mardi, 31 août, 2010	09:00	11:00	<input type="checkbox"/>	<input type="checkbox"/>	<input type="checkbox"/>	Interve...	Sous c...	
	Technicien 7	mercredi, 01 septembre, 2010	mercredi, 01 septembre, 2010			<input checked="" type="checkbox"/>	<input type="checkbox"/>	<input checked="" type="checkbox"/>	Maladie	Sous c...	
Client3	Technicien 1	mercredi, 01 septembre, 2010	mercredi, 01 septembre, 2010	13:30	18:00	<input type="checkbox"/>	<input type="checkbox"/>	<input type="checkbox"/>	Revision	Sous c...	
Client4	Technicien 1	mercredi, 01 septembre, 2010	mercredi, 01 septembre, 2010	09:00	10:00	<input type="checkbox"/>	<input type="checkbox"/>	<input type="checkbox"/>	Interve...	Sous c...	
Target Skills	Technicien 5	mercredi, 01 septembre, 2010	mercredi, 01 septembre, 2010	11:00	15:30	<input type="checkbox"/>	<input type="checkbox"/>	<input type="checkbox"/>	Forma...	Sous c...	
Client4	Technicien 3	mercredi, 01 septembre, 2010	mercredi, 01 septembre, 2010	11:00	14:00	<input type="checkbox"/>	<input type="checkbox"/>	<input type="checkbox"/>	Interve...	Sous c...	
Target Skills	Véhicule 1	mercredi, 01 septembre, 2010	mercredi, 01 septembre, 2010	13:30	18:00	<input type="checkbox"/>	<input type="checkbox"/>	<input type="checkbox"/>	Revision	Sous c...	
Target Skills	Technicien 6	mercredi, 01 septembre, 2010	mercredi, 01 septembre, 2010	13:30	18:00	<input type="checkbox"/>	<input type="checkbox"/>	<input type="checkbox"/>	Revision	Sous c...	
Target Skills	Technicien 7	jeudi, 02 septembre, 2010	jeudi, 02 septembre, 2010	13:30	18:00	<input type="checkbox"/>	<input type="checkbox"/>	<input type="checkbox"/>	Revision	Sous c...	
	Technicien 8	jeudi, 02 septembre, 2010	vendredi, 03 septembre, 2010			<input checked="" type="checkbox"/>	<input type="checkbox"/>	<input checked="" type="checkbox"/>	RTT	Sous c...	
Client5	Technicien 5	jeudi, 02 septembre, 2010	jeudi, 02 septembre, 2010			<input checked="" type="checkbox"/>	<input type="checkbox"/>	<input type="checkbox"/>	Interve...	Sous c...	
Client5	Véhicule 1	jeudi, 02 septembre, 2010	jeudi, 02 septembre, 2010			<input checked="" type="checkbox"/>	<input type="checkbox"/>	<input type="checkbox"/>	Interve...	Sous c...	

II. Activation de la vue Liste

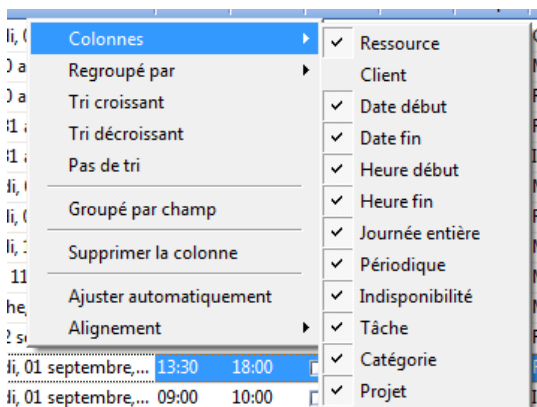
Il suffit de dérouler le menu, puis de sélectionner la vue "Liste". Cette vue est également accessible avec le raccourci clavier : CTRL +8



III. Colonnes disponibles

Cette liste se présente sous formes de colonnes que vous pouvez paramétrer afin de les classer, les afficher ou non, les filtrer.

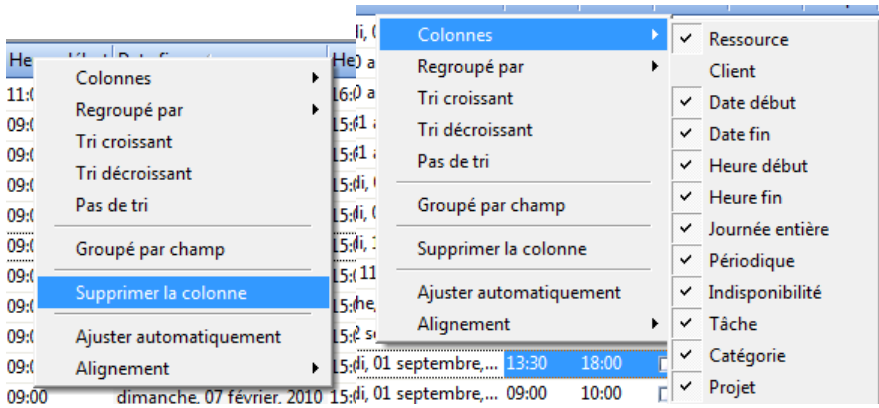
Voici les champs disponibles :



IV. Sélection, Classement et tri des colonnes

IV.1. Sélection des colonnes

Vous pouvez désélectionner les colonnes qui ne vous intéressent pas en cliquant sur la colonne puis clic droit « Supprimer la colonne » ou en sélectionnant les champs depuis le menu « Colonne »



IV.2. Tri par ordre croissant ou décroissant colonne

Faîte un clic droit en haut de la colonne au niveau de la flèche pour trier par ordre croissant ou décroissant :

Date début	Ress
samedi, 11 avril	Trié par: Date de
jeudi, 07 mai, 2009	Tecl
dimanche, 07 juin, 2009	Tecl
mardi, 07 juillet, 2009	Tecl
vendredi, 07 août, 2009	Tecl
lundi, 07 septembre, 2009	Tecl
mercredi, 07 octobre, 2009	Tecl
samedi, 07 novembre, 2009	Tecl
lundi, 07 décembre, 2009	Tecl

IV.3. Classement des colonnes

Sélectionnez la colonne et avec la souris, déplacez-la à l'emplacement voulu.

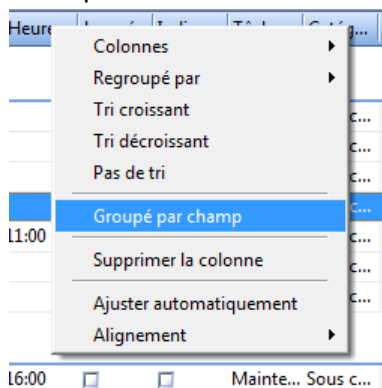
Faites glisser ici l'en-tête d'une colonne pour regrouper par cette colonne.							
Date début	Date fin	Ressource	Date fin	Jrné...	Périod...	Indisp...	Tâche
samedi, 11 avril, 2009	samedi, 11 avril, 2009	Technicien 7	11:00 - 16:00	<input type="checkbox"/>	<input checked="" type="checkbox"/>	<input type="checkbox"/>	Mainte...
jeudi, 07 mai, 2009	jeudi, 07 mai, 2009	Technicien 7	09:00 - 15:00	<input type="checkbox"/>	<input checked="" type="checkbox"/>	<input type="checkbox"/>	Mainte...
dimanche, 07 juin, 2009	dimanche, 07 juin, 2009	Technicien 7	09:00 - 15:00	<input type="checkbox"/>	<input checked="" type="checkbox"/>	<input type="checkbox"/>	Mainte...
mardi, 07 juillet, 2009	mardi, 07 juillet, 2009	Technicien 7	09:00 - 15:00	<input type="checkbox"/>	<input checked="" type="checkbox"/>	<input type="checkbox"/>	Mainte...
vendredi, 07 août, 2009	vendredi, 07 août, 2009	Technicien 7	09:00 - 15:00	<input type="checkbox"/>	<input checked="" type="checkbox"/>	<input type="checkbox"/>	Mainte...
lundi, 07 septembre, 2009	lundi, 07 septembre, 2009	Technicien 7	09:00 - 15:00	<input type="checkbox"/>	<input checked="" type="checkbox"/>	<input type="checkbox"/>	Mainte...
mercredi, 07 octobre, 2009	mercredi, 07 octobre, 20...	Technicien 7	09:00 - 15:00	<input type="checkbox"/>	<input checked="" type="checkbox"/>	<input type="checkbox"/>	Mainte...
samedi, 07 novembre, 2009	samedi, 07 novembre, 2...	Technicien 7	09:00 - 15:00	<input type="checkbox"/>	<input checked="" type="checkbox"/>	<input type="checkbox"/>	Mainte...
lundi, 07 décembre, 2009	lundi, 07 décembre, 2009	Technicien 7	09:00 - 15:00	<input type="checkbox"/>	<input checked="" type="checkbox"/>	<input type="checkbox"/>	Mainte...
jeudi, 07 janvier, 2010	jeudi, 07 janvier, 2010	Technicien 7	09:00 - 15:00	<input type="checkbox"/>	<input checked="" type="checkbox"/>	<input type="checkbox"/>	Mainte...

V. Filtres

Vous pouvez aussi de choisir d'afficher la liste des tâches selon un filtre. Pour cela, sélectionnez votre colonne et déplacer la en haut à droite dans la case ci-dessous :

Date début	Client	Date fin	Heure ...	Journé...
jeudi, 07 mai, 2009	Konoges	jeudi, 07 mai, 2009	15:00	<input type="checkbox"/>
dimanche, 07 juin, 2009	Konoges	dimanche, 07 juin, 2009	15:00	<input type="checkbox"/>
mardi, 07 juillet, 2009	Konoges	mardi, 07 juillet, 2009	15:00	<input type="checkbox"/>
vendredi, 07 août, 2009	Konoges	vendredi, 07 août, 2009	15:00	<input type="checkbox"/>
lundi, 07 septembre, 2009	Konoges	lundi, 07 septembre, 2009	15:00	<input type="checkbox"/>
mercredi, 07 octobre, 2009	Konoges	mercredi, 07 octobre, 20...	15:00	<input type="checkbox"/>
samedi, 07 novembre, 2009	Konoges	samedi, 07 novembre, 2...	15:00	<input type="checkbox"/>
lundi, 07 décembre, 2009	Konoges	lundi, 07 décembre, 2009	15:00	<input type="checkbox"/>

Vous pouvez aussi cliquer droit dans l'entête de colonne puis sélectionner « Groupé par champ »

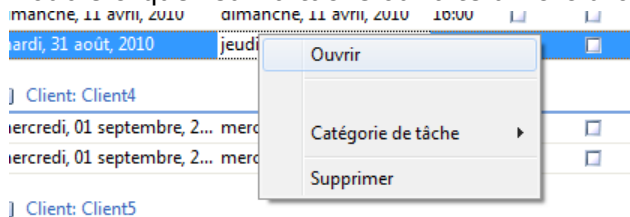


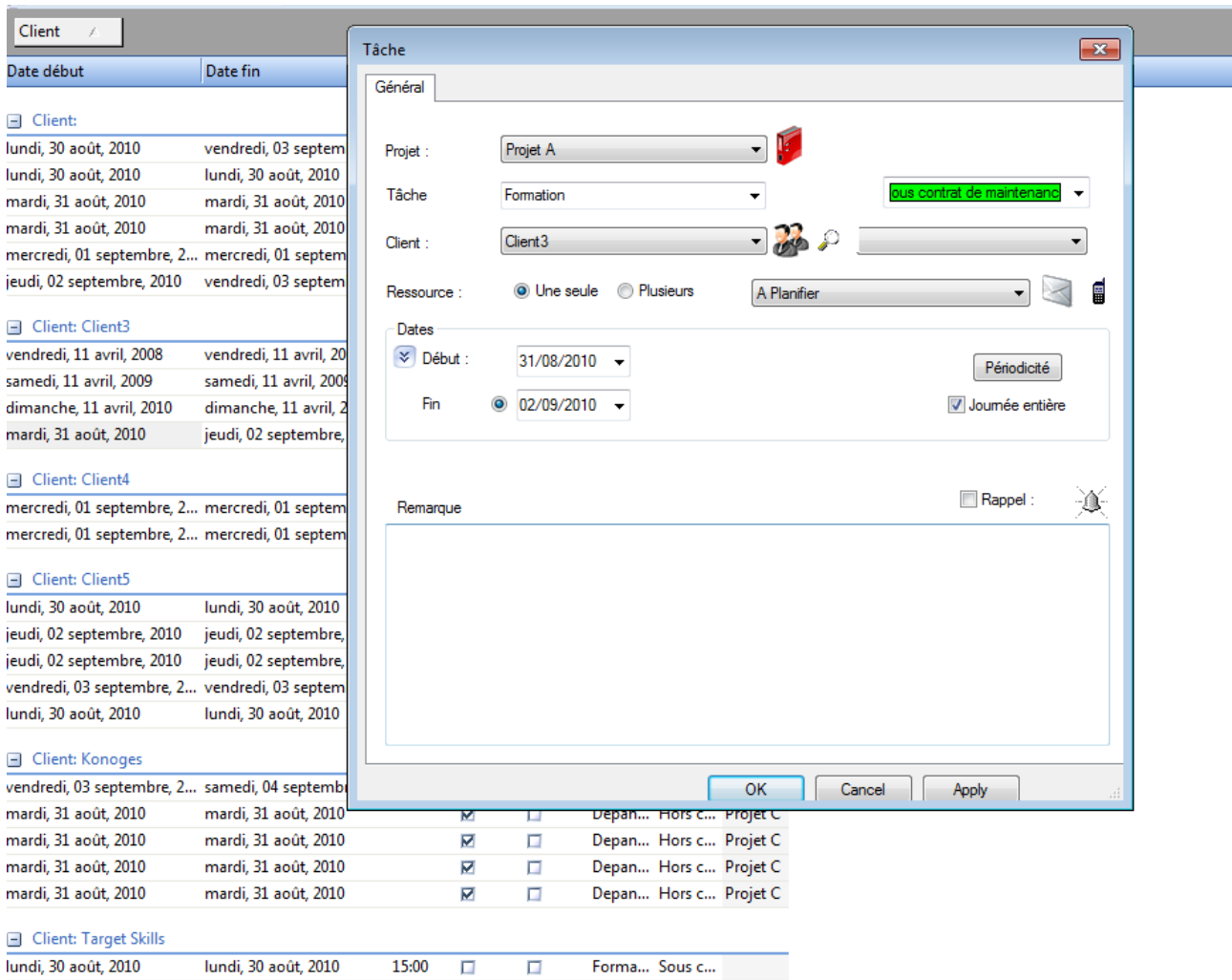
Vous aurez alors un tri selon ce filtre :

Date début	Date fin	Heure ...	Journé...	Indisp...	Tâche	Catég...	Projet
mercredi, 01 septembre, 2...	mercredi, 01 septembre, ...	14:00	<input type="checkbox"/>	<input type="checkbox"/>	Interve...	Sous c...	
Client: Client5							
lundi, 30 août, 2010	lundi, 30 août, 2010	17:00	<input type="checkbox"/>	<input type="checkbox"/>	Rende...	Sous c...	
jeudi, 02 septembre, 2010	jeudi, 02 septembre, 2010		<input checked="" type="checkbox"/>	<input type="checkbox"/>	Interve...	Sous c...	
jeudi, 02 septembre, 2010	jeudi, 02 septembre, 2010		<input checked="" type="checkbox"/>	<input type="checkbox"/>	Interve...	Sous c...	
vendredi, 03 septembre, 2...	vendredi, 03 septembre, ...		<input checked="" type="checkbox"/>	<input type="checkbox"/>	Rende...	Sous c...	
Client: Konoges							
lundi, 07 avril, 2008	lundi, 07 avril, 2008	15:00	<input type="checkbox"/>	<input type="checkbox"/>	Mainte...	Sous c...	
mercredi, 07 mai, 2008	mercredi, 07 mai, 2008	15:00	<input type="checkbox"/>	<input type="checkbox"/>	Mainte...	Sous c...	
samedi, 07 juin, 2008	samedi, 07 juin, 2008	15:00	<input type="checkbox"/>	<input type="checkbox"/>	Mainte...	Sous c...	
lundi, 07 juillet, 2008	lundi, 07 juillet, 2008	15:00	<input type="checkbox"/>	<input type="checkbox"/>	Mainte...	Sous c...	

VI. Consultation, modification et suppression des tâches

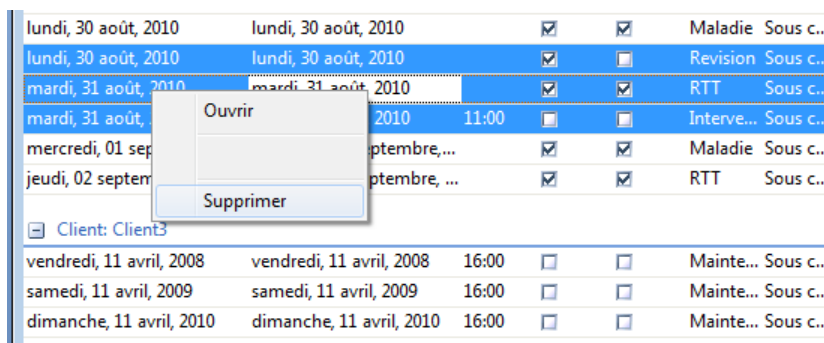
Double cliquez sur la tâche ou faites un clic droit puis « Ouvrir » pour l'ouvrir :





Vous pouvez alors modifier ce rendez-vous.

Vous pouvez également supprimer une ou un ensemble de tâches d'ici via un clic droit puis « Supprimer » :



<http://www.planningpme.fr>